

DOMINO



PRT42LT

Każdy czytnik typu PRT42LT może być wykorzystany jako terminal zbliżeniowy podłączony do nadrzędnego kontrolera dostępu.





Terminale typu PRT42LT mogą być skonfigurowane do wielu popularnych formatów transmisji, co w praktyce powoduje, że mogą współpracować z większością dostępnych na rynku kontrolerów dostępu.

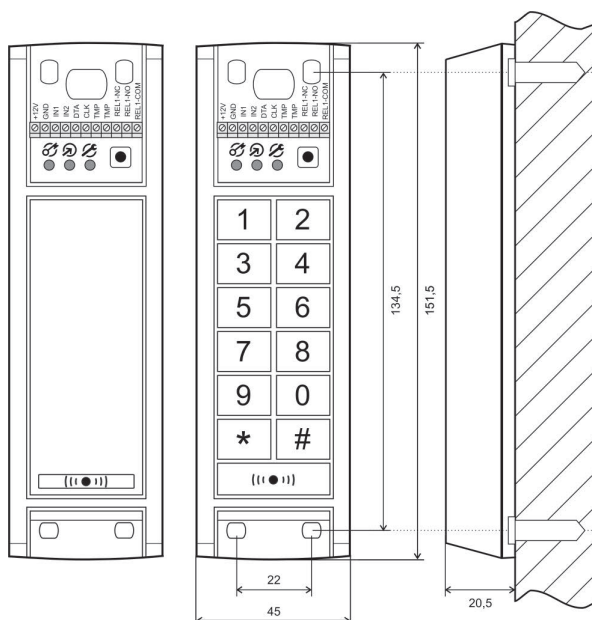


Charakterystyka:

- Karty EM 125 kHz
- Konfigurowalny format transmisji danych wyjściowych
- Formaty wyjściowe: Wiegand 26..66 bit, Magstripe (Clock & Data), RACS (Roger) i inne
- Różne warianty transmisji kodów PIN oraz kodów klawiatury
- Osobne wejścia do kontroli wskaźnika LED oraz głośnika
- Ochrona antysabotażowa (tamper)
- Znak CE

Widoki oraz sposób instalacji czytników PRT42LT oraz PR42LT-BK

-  LED STATUS
-  LED OTWARTE
-  LED SYSTEM
-  F1 - KLAWISZ FUNKCYJNY



Dostępne wersje i oznaczenia	
Indeks	Opis
PRT42LT-B	Obudowa czarna, klawiatura
PRT42LT-BK-B	Obudowa czarna, bez klawiatury

Dane techniczne	
Parametr	Wartość
Napięcie zasilania	10-15 VDC
Pobór prądu	65mA (45mA dla wersji bez klawiatury)
Kontakt anty-sabotażowy	Kontakt NC, 50mA/24V, IP67
Zasięg odczytu kart kluczy	Do 15 cm
Klasa środowiskowa	Klasa I, warunki wewnętrzne, temperatura otoczenia: +5°C - +40°C, wilgotność względna: 10 to 95% (bez kondensacji)
Wymiary	151.5 X 45 X 20.5 mm
Waga	≈90g
Certyfikat	CE