

Roger Access Control System

Aplikacja mobilna PIN Generator

Instrukcja obsługi

Wersja oprogramowania: v2.0

Wersja dokumentu: Rev. B

Niniejszy dokument podlega Warunkom Użytkowania w wersji bieżącej, opublikowanej w serwisie internetowym www.roger.pl


BUDOWA I PRZEZNACZENIE

PIN Generator v2 to samodzielna aplikacja przeznaczona do generowania kodów PIN dla zamków elektronicznych ADL-2 firmy Roger. Funkcjonuje niezależnie od serwisu rps.roger.pl i nie wymaga połączenia z nim.

INSTALACJA I KONFIGURACJA APLIKACJI

Aplikacja Roger PIN Generator wymaga systemu operacyjnego Android 5.0 / iOS 12.0 lub nowszego. Aplikacje są dostępne odpowiednio w sklepach Play i App Store. Po zainstalowaniu aplikacja jest gotowa do konfiguracji.

Korzystanie z aplikacji PIN Generator v2 wymaga dodania zamków ADL-2, aby to wykonać należy:

- Dodać zamek za pomocą przycisku .
- Wprowadź niezbędne dane: Nazwę zamka, adres MAC BLE, Klucz użytkownika.
- Zakończ dodawanie zamka przyciskiem „Dodaj”.

ZNACZENIE OPCJI

Sekcja: Ustawienia

Opcja: Wyczyść dane lokalne

Funkcja czyści dane przechowywane w telefonie.

Opcja: Otwórz ustawienia systemu

Otwiera okna z ustawieniami aplikacji w systemie Android/iOS.

Opcja: Język

Nastawa umożliwi wybór języka (dostępne: polski, angielski).

Opcja: Domyślny rodzaj kodu PIN

Nastawa pozwala na wybór domyślnego kodu PIN podczas generowania go (dostępne: PIN Guest 8, PIN Guest 12).

Opcja: Bramka SMTP

Nastawa pozwala na dodanie bramki SMTP, która umożliwia wysyłanie wiadomości email z wygenerowanymi kodami PIN.

Sekcja: Ustawienia ogólne

Opcja: Wysyłaj wiadomość SMS po utworzeniu PIN

Nastawa pozwala na wprowadzenie numeru telefonu, na który po utworzeniu będzie wysyłany kod PIN wygenerowany w aplikacji. Najczęściej będzie to numer telefonu osób, które chciałyby być informowane o wszystkich kodach generowanych dla danego zamka.

Opcja: Wysyłaj wiadomość email po utworzeniu PIN

Nastawa pozwala na wprowadzenie adresu email, na który będzie rozsyłana informacja o każdym wygenerowanym kodzie PIN.

Opcja: Wspólny opis dla wszystkich zamków

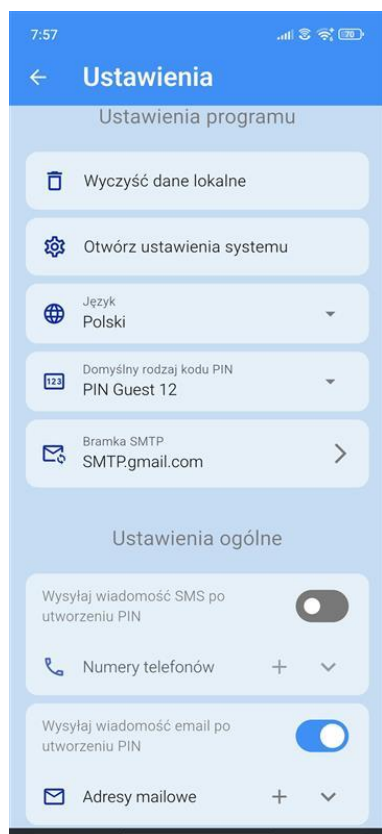
Nastawa pozwala na wprowadzenie dodatkowo opisu, który będzie wysyłany po wygenerowaniu każdego kodu PIN. Opis będzie dotyczył wszystkich zamków zdefiniowanych w ramach konta.

Opcja: Domyślna godzina zameldowania

Nastawa pozwala na wybór domyślnej godziny, o której nastąpi odblokowanie działania kodu typu **PIN Guest 12**.

Opcja: Domyślna godzina wymeldowania

Nastawa pozwala na wybór domyślnej godziny, o której nastąpi zablokowanie działania kodu **PIN Guest 12**.





Rys. 1 Widok ustawień aplikacji

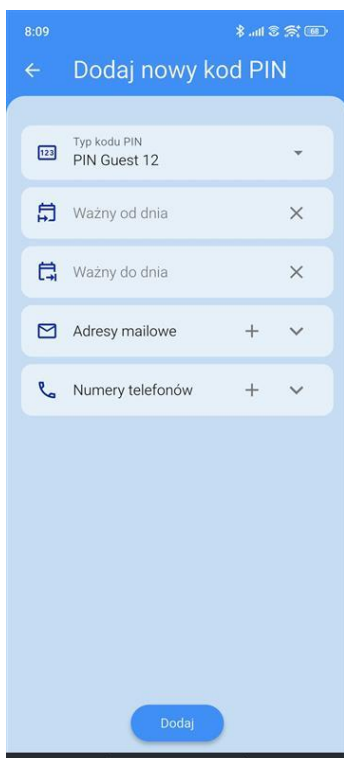
FUNKCJE PROGRAMU

Generowanie kodu PIN z aplikacji

W celu wygenerowania nowego kodu PIN należy wybrać odpowiedni zamek z widoku głównego,

następnie kliknąć na ikonę  i . Po wykonaniu tej operacji zostanie wyświetlone okno „Dodaj nowy kod PIN”. Wybierz wymagany przez siebie typ kodu PIN i wprowadź wymagane i opcjonalne dane a następnie kliknij przycisk „Dodaj”.

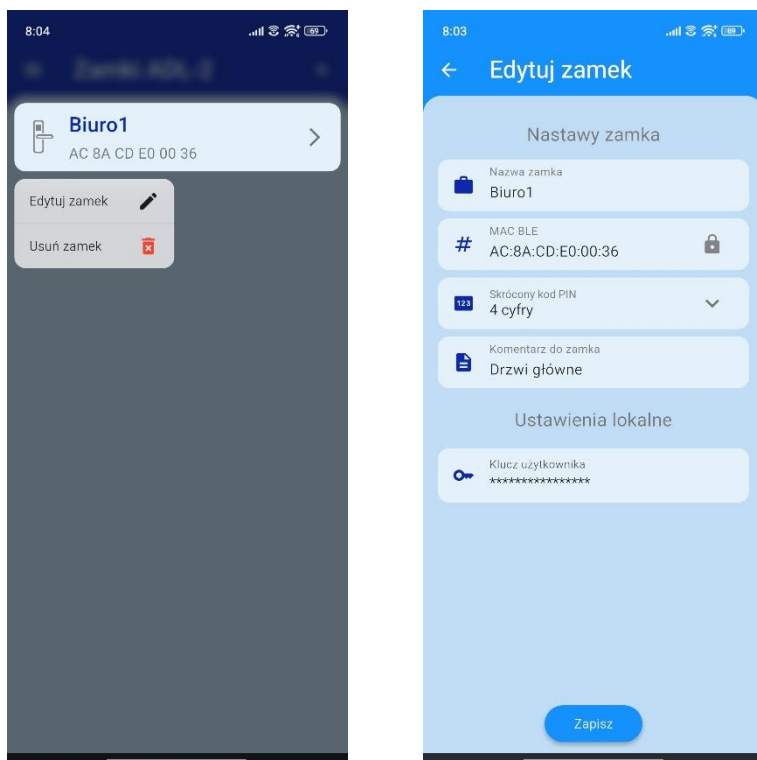
Uwaga: Opis poszczególnych typów kodów PIN oraz parametrów wymaganych do ich generowania znajduje się w [Instrukcji obsługi zamka ADL-2](#) dostępnej na stronie roger.pl



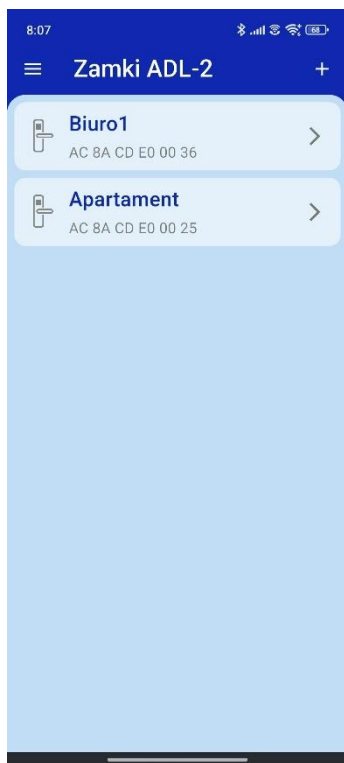
Rys. 2 Widok dodawania kodu PIN.

Zarządzanie nastawami zamka

Aplikacja Roger PIN Generator pozwala na edycję nastaw zamka ADL-2. Aby to zrobić należy wykonać gest długiego przyciśnięcia na wybranym zamku z widoku głównego a następnie kliknąć na przycisk „Edytuj zamek”.



Rys. 3 Widok edycji nastaw zamka ADL-2.



Rys. 4 Widok główny dodanych zamków ADL-2.

Kontakt:
Roger sp. z o. o. sp. K.
82-400 Gościszewo 59
Tel.: +48 55 272 0132
Faks: +48 55 272 0133
Pomoc tech.: +48 55 267 0126
Pomoc tech. (GSM): +48 664 294 087
E-mail: biuro@roger.pl
Web: <http://www.roger.pl>