

Roger Access Control System

Aplikacja Roger Mobile Device Manager

Instrukcja instalacji i obsługi

Oprogramowanie wbudowane: 1.0

Wersja dokumentu: Rev. A




OPIS

Roger Mobile Device Manager (RMDM) to aplikacja na urządzenia mobilne z systemem operacyjnym Android i iOS służąca do konfiguracji niskopoziomowej wybranych urządzeń firmy Roger. Komunikacja pomiędzy urządzeniem mobilnym a programowanym urządzeniem odbywa się za pośrednictwem transmisji w standardzie Bluetooth. Aplikacja jest wykorzystywana na etapie instalacji urządzenia w celu dopasowania urządzenia do konkretnego scenariusza wykorzystania a także w trakcie jego eksploatacji. W trym drugim przypadku program umożliwia zarządzania funkcjami autonomicznymi oferowanymi przez dany typ urządzenia. Widoki w programie RMDM są automatycznie dostosowywane do urządzenia, z którym w danym momencie aplikacja współpracuje.

INSTALACJA I KONFIGURACJA APLIKACJI

Aplikacja Roger Mobile Device Manager wymaga systemu operacyjnego Android 5.0 / iOS 10.0 lub nowszego. Aplikacja dla systemu Android dostępna jest na stronie www.roger.pl, dla iOS – dostępna do pobrania w App Store. Po zainstalowaniu aplikacja jest gotowa do pracy.

Konfiguracja

Ustawienia aplikacji dostępne są w menu (ikona ) głównego widoku. W celu przywrócenia nastaw domyślnych aplikacji, należy wybrać pozycję „Przywróć domyślne” w menu widoku Ustawień.

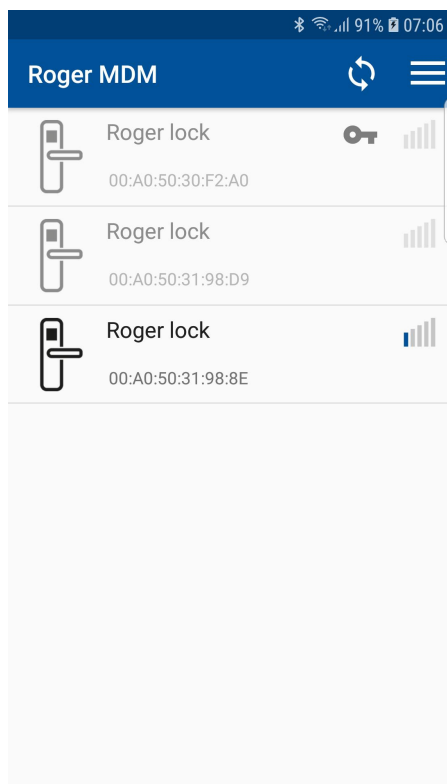
Uwaga: Polecenie „Przywróć domyślne” nie usuwa z pamięci aplikacji zapisanych urządzeń i ich nastaw itp. W celu całkowitego usunięcia danych z pamięci programu należy w widoku listy urządzeń wybrać w menu „Usuń dane aplikacji”

Nastawy konfiguracyjne aplikacji	
Parametr	Funkcja
Pokazuj urządzenia poza zasięgiem	Nastawa załącza wyświetlanie na liście wszystkich uprzednio rozpoznanych urządzeń, również tych poza zasięgiem. Ustawienie fabryczne: załączone.
Lista systemów KD	Parametr pozwala na zarządzanie systemami kontroli dostępu zdefiniowanymi w aplikacji. Pozwala to na przypisanie urządzeń do poszczególnych systemów i lokalizacji. Po kliknięciu wyświetla się lista zdefiniowanych systemów. W celu dodania nowego, należy użyć klawisza '+' na górnej belce aplikacji, a następnie zdefiniować nazwę i ewentualny opis/komentarz. Edycja i usuwanie dostępne są po długim przytrzymaniu na wybranym elemencie listy.
Aktywny system KD	Parametr wyświetla aktualnie używany system KD w aplikacji i pozwala na przełączenie na inny
Pytaj o system KD przy starcie aplikacji	Domyślnie po załączeniu aplikacji, wznowia ona pracę z ostatnio używanym systemem kontroli dostępu. Po załączeniu opcji, po uruchomieniu aplikacji pojawi się monit w celu wskazania aktualnego systemu KD. Ustawienie fabryczne: wyłączone.

OBSŁUGA PROGRAMU

Po uruchomieniu aplikacji, w zależności od nastawy konfiguracyjnej „Pokazuj urządzenia poza zasięgiem” wyświetlone zostaną znane urządzenia oraz zostanie uruchomiony proces skanowania urządzeń znajdujących się w pobliżu. Urządzenia znajdujące się poza zasięgiem, wyświetlane są jako wyszarzone. Na liście widoczne są komentarze (nazwy własne) zdefiniowane w konfiguracji urządzeń oraz adres sprzętowy (MAC). Wskaźnik zasięgu pokazuje szacowaną odległość od telefonu (poziom sygnału może różnić się w zależności od modelu telefonu).

Lista dostępnych funkcji zależy od rodzaju urządzenia, a szczegółowy opis dostępny jest w dedykowanych instrukcjach obsługi. W ujęciu ogólnym, domyślna funkcja jest uruchamiana po kliknięciu na element listy, a dodatkowe – po długim przytrzymaniu. W każdym przypadku dostępna jest opcja „usuń”, która usuwa wskazane urządzenie z pamięci aplikacji.

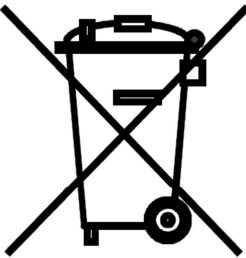



Rys. 1 Widok listy urządzeń w aplikacji Roger MDM.

OBSŁUGIWANE URZĄDZENIA

W tabeli poniżej podano listę urządzeń zgodnych z Roger MDM oraz podstawowe funkcje obsługiwane przez aplikację. Lista dostępnych opcji może różnić się w zależności od wersji firmware oraz konfiguracji urządzenia.

Nazwa	Lista funkcji
ADL-2	<ul style="list-style-type: none"> • Konfiguracja • Lista zdarzeń • Zarządzanie kodami PIN
ADL-2-BLE	<ul style="list-style-type: none"> • Konfiguracja • Lista zdarzeń • Zarządzanie kodami PIN • Logowanie BLE

 	<p>Symbol ten umieszczony na produkcie lub opakowaniu oznacza, że tego produktu nie należy wyrzucać razem z innymi odpadami gdyż może to spowodować negatywne skutki dla środowiska i zdrowia ludzi. Użytkownik jest odpowiedzialny za dostarczenie zużytego sprzętu do wyznaczonego punktu gromadzenia zużytych urządzeń elektrycznych i elektronicznych. Szczegółowe informacje na temat recyklingu można uzyskać u odpowiednich władz lokalnych, w przedsiębiorstwie zajmującym się usuwaniem odpadów lub w miejscu zakupu produktu. Gromadzenie osobno i recykling tego typu odpadów przyczynia się do ochrony zasobów naturalnych i jest bezpieczny dla zdrowia i środowiska naturalnego. Masa sprzętu podana jest w instrukcji obsługi produktu.</p>
--	--

Kontakt:**Roger sp. z o.o. sp.k.****82-400 Sztum****Gościszewo 59****Tel.: +48 55 272 0132****Faks: +48 55 272 0133****Pomoc tech.: +48 55 267 0126****Pomoc tech. (GSM): +48 664 294 087****E-mail: biuro@roger.pl****Web: www.roger.pl**